



ТЕРРИТОРИАЛЬНЫЙ ОРГАН ФЕДЕРАЛЬНОЙ СЛУЖБЫ  
ГОСУДАРСТВЕННОЙ СТАТИСТИКИ  
ПО КАМЧАТСКОМУ КРАЮ

# Заработная плата и численность работников в организациях Камчатского края



январь-октябрь 2023 года



ТЕРРИТОРИАЛЬНЫЙ ОРГАН  
ФЕДЕРАЛЬНОЙ СЛУЖБЫ  
ГОСУДАРСТВЕННОЙ СТАТИСТИКИ  
ПО КАМЧАТСКОМУ КРАЮ

# Заработная плата и численность работников в организациях

Камчатского края

январь-октябрь 2023 года\*

- 01 Среднемесячная заработная плата работников организаций
- 02 Среднемесячная заработная плата работников организаций по видам экономической деятельности
- 03 Среднемесячная заработная плата работников организаций административно-территориальным единицам Камчатского края
- 04 Среднесписочная численность работников организаций
- 05 Темпы роста (снижения) среднесписочной численности работников организаций
- 06 Среднесписочная численность работников организаций по видам экономической деятельности

\* Ежемесячные данные оперативной статистики.



# СРЕДНЕМЕСЯЧНАЯ ЗАРАБОТНАЯ ПЛАТА РАБОТНИКОВ ОРГАНИЗАЦИЙ

ЯНВАРЬ-ОКТАБРЬ 2023 ГОДА

Среднемесячная номинальная начисленная заработная плата работников организаций

**115 470,6** рубля

**112,1%**

к январю-октябрю 2022 года

Реальная начисленная заработная плата

**104,3%**

к январю-октябрю 2022 года

Выше среднего уровня по краю начисленная заработная плата работников организаций, занятых



сельским, лесным хозяйством, охотой, рыболовством и рыбоводством



на **49,9%**



обрабатывающие производства



на **41,2%**



добычей полезных ископаемых



на **34,2%**

Размер начисленной заработной платы работников организаций, осуществляющих



деятельность гостиниц и предприятий общественного питания



водоснабжение, водоотведение



торговлю оптовую и розничную; ремонт автотранспортных средств и мотоциклов



деятельность в области образования

**64-73%**

к среднему уровню заработной платы по краю





# СРЕДНЕМЕСЯЧНАЯ ЗАРАБОТНАЯ ПЛАТА РАБОТНИКОВ ОРГАНИЗАЦИЙ

Октябрь 2023 года  
к октябрю 2022 года

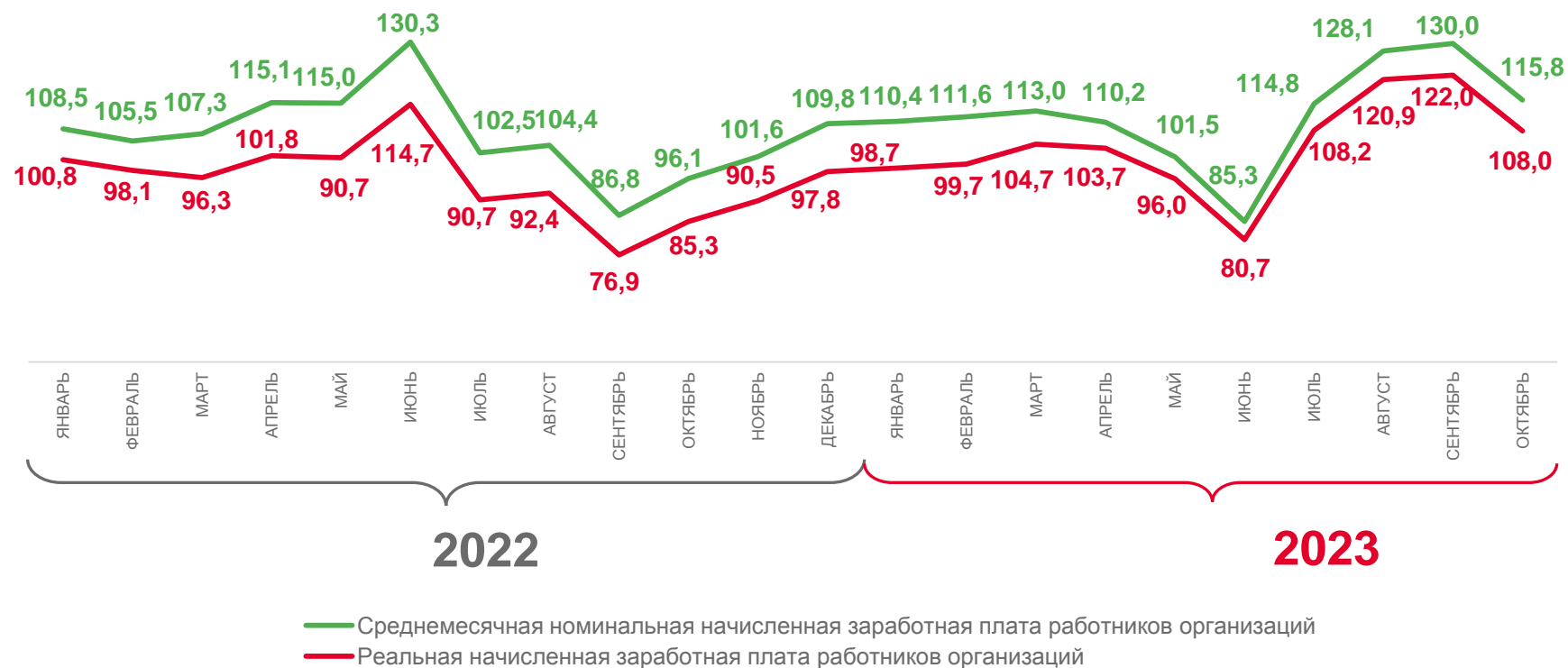
## 115,8%

Среднемесячная номинальная начисленная заработная плата работников организаций

## 108,0%

Реальная начисленная заработная плата

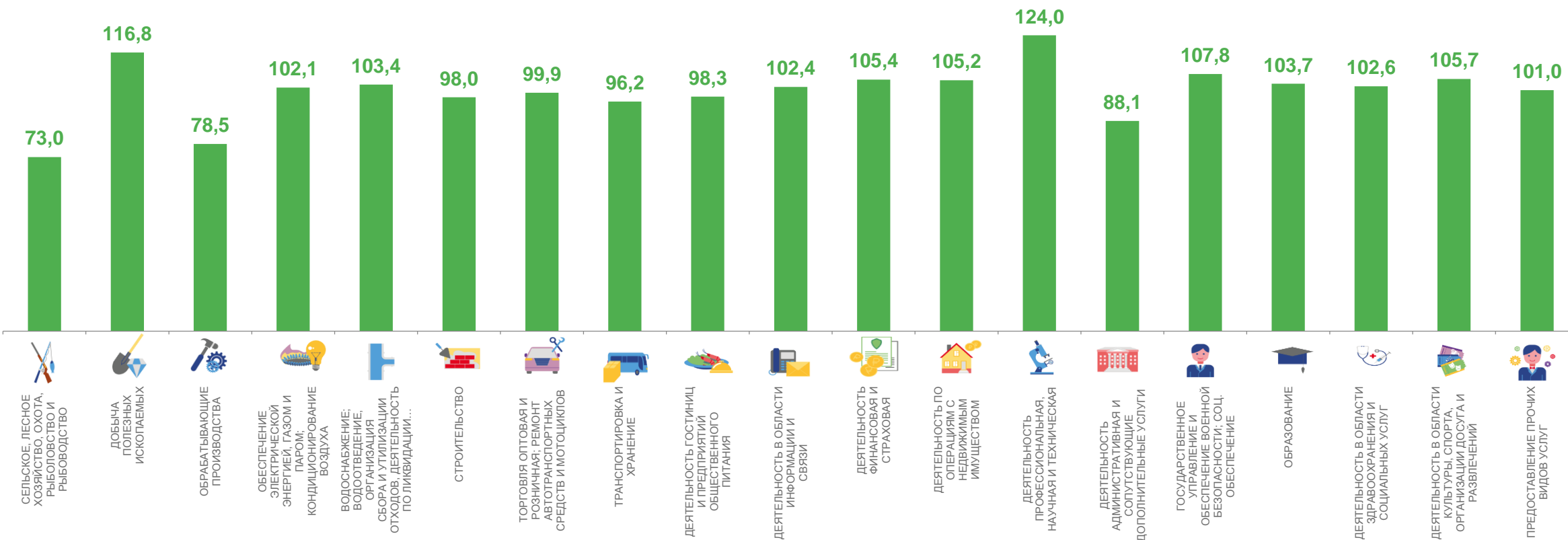
Динамика среднемесячной начисленной заработной платы работников организаций, в % к соответствующему месяцу предыдущего года





# ИЗМЕНЕНИЕ СРЕДНЕМЕСЯЧНОЙ НОМИНАЛЬНОЙ ЗАРАБОТНОЙ ПЛАТЫ РАБОТНИКОВ ОРГАНИЗАЦИЙ ПО ВИДАМ ЭКОНОМИЧЕСКОЙ ДЕЯТЕЛЬНОСТИ

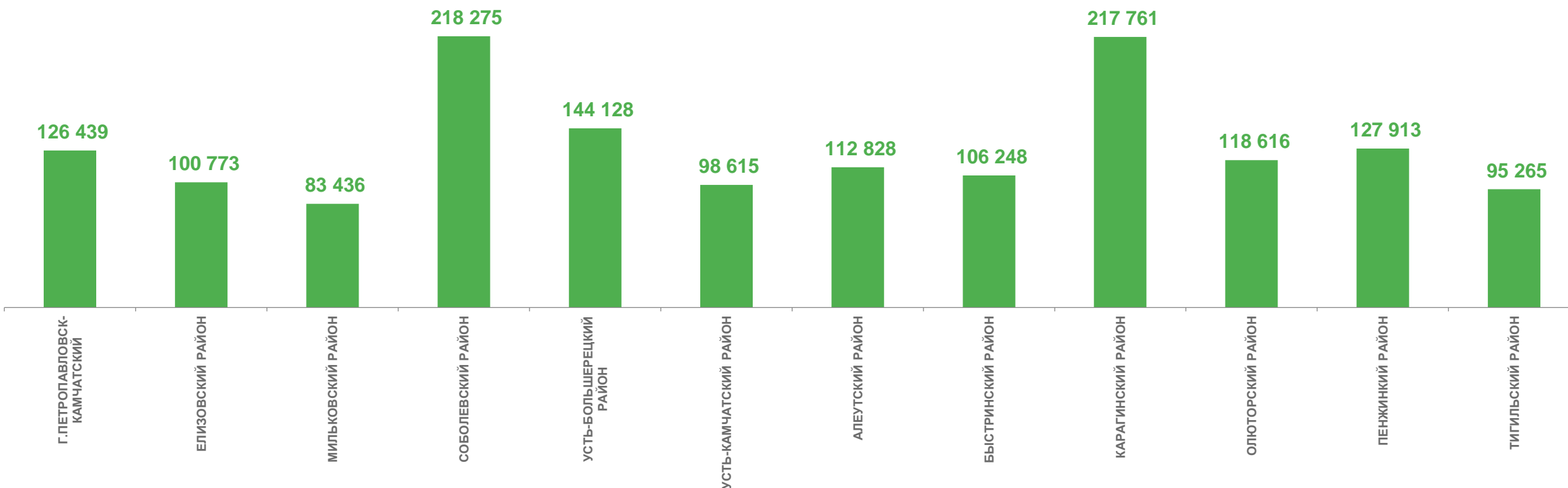
ОКТАБРЬ 2023 ГОДА В % К ПРЕДЫДУЩЕМУ МЕСЯЦУ





# СРЕДНЕМЕСЯЧНАЯ ЗАРАБОТНАЯ ПЛАТА РАБОТНИКОВ ОРГАНИЗАЦИЙ ПО АДМИНИСТРАТИВНО-ТЕРРИТОРИАЛЬНЫМ ЕДИНИЦАМ КАМЧАТСКОГО КРАЯ\*

ЯНВАРЬ-ОКТАБРЬ 2023 ГОДА; РУБЛЕЙ



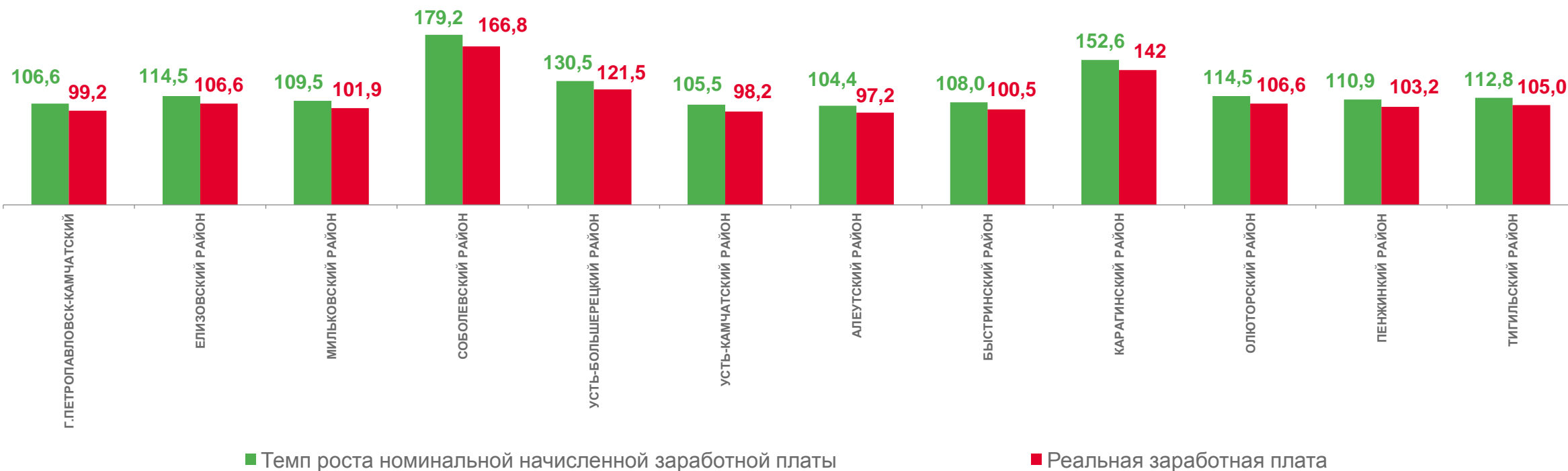
\*Без субъектов малого предпринимательства





# ИЗМЕНЕНИЕ НОМИНАЛЬНОЙ И РЕАЛЬНОЙ ЗАРАБОТНОЙ ПЛАТЫ РАБОТНИКОВ ОРГАНИЗАЦИЙ ПО АДМИНИСТРАТИВНО-ТЕРРИТОРИАЛЬНЫМ ЕДИНИЦАМ КАМЧАТСКОГО КРАЯ\*

ЯНВАРЬ-ОКТЯБРЬ 2023 Г. В % К ЯНВАРЮ-ОКТЯБРЮ 2022 Г.



\*Без субъектов малого предпринимательства





# СРЕДНЕСПИСОЧНАЯ ЧИСЛЕННОСТЬ РАБОТНИКОВ ОРГАНИЗАЦИЙ

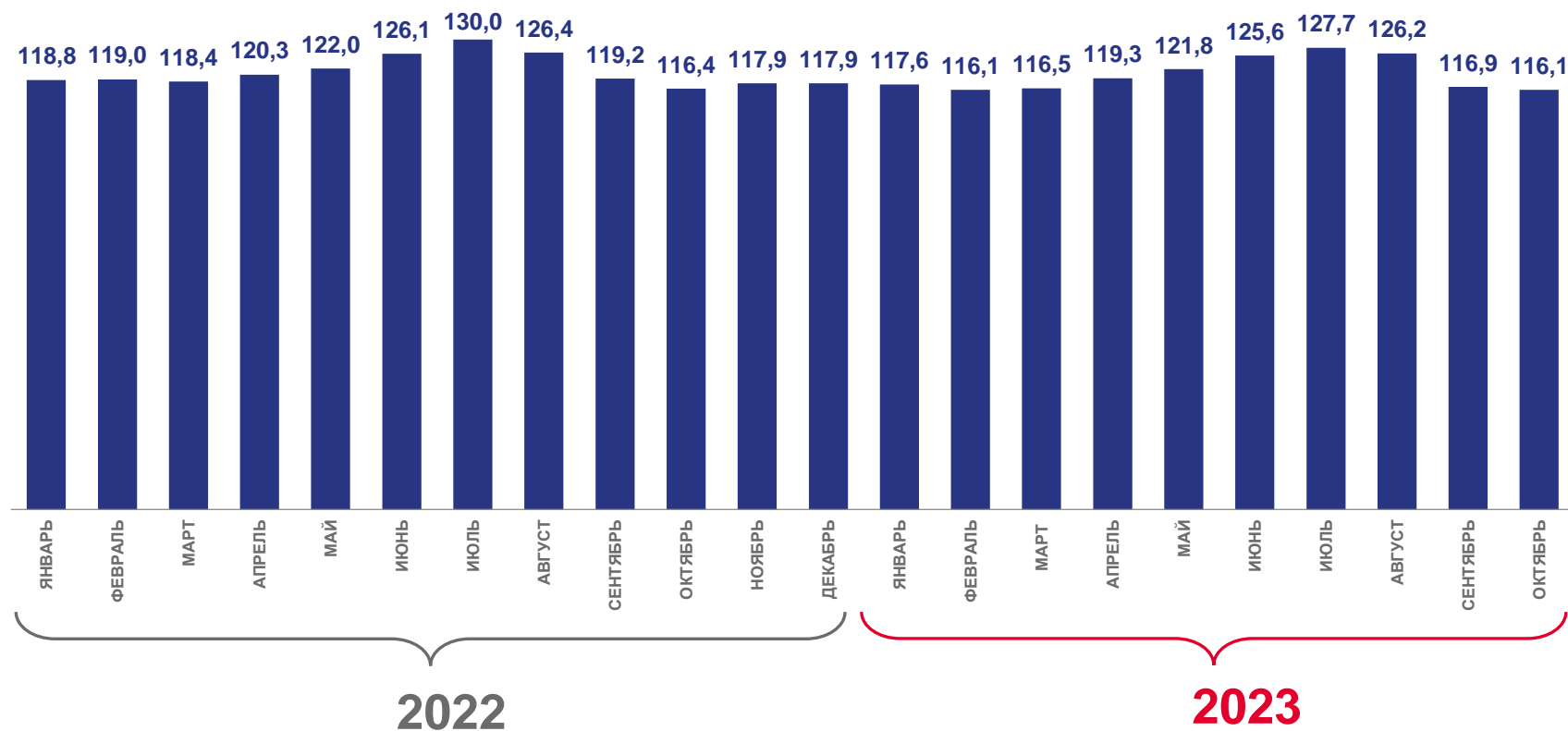
ТЫСЯЧ ЧЕЛОВЕК

Октябрь 2023 года

116,1

Январь-октябрь 2023 года

120,3







# ТЕМПЫ РОСТА (СНИЖЕНИЯ) СРЕДНЕСПИСОЧНОЙ ЧИСЛЕННОСТИ РАБОТНИКОВ ОРГАНИЗАЦИЙ

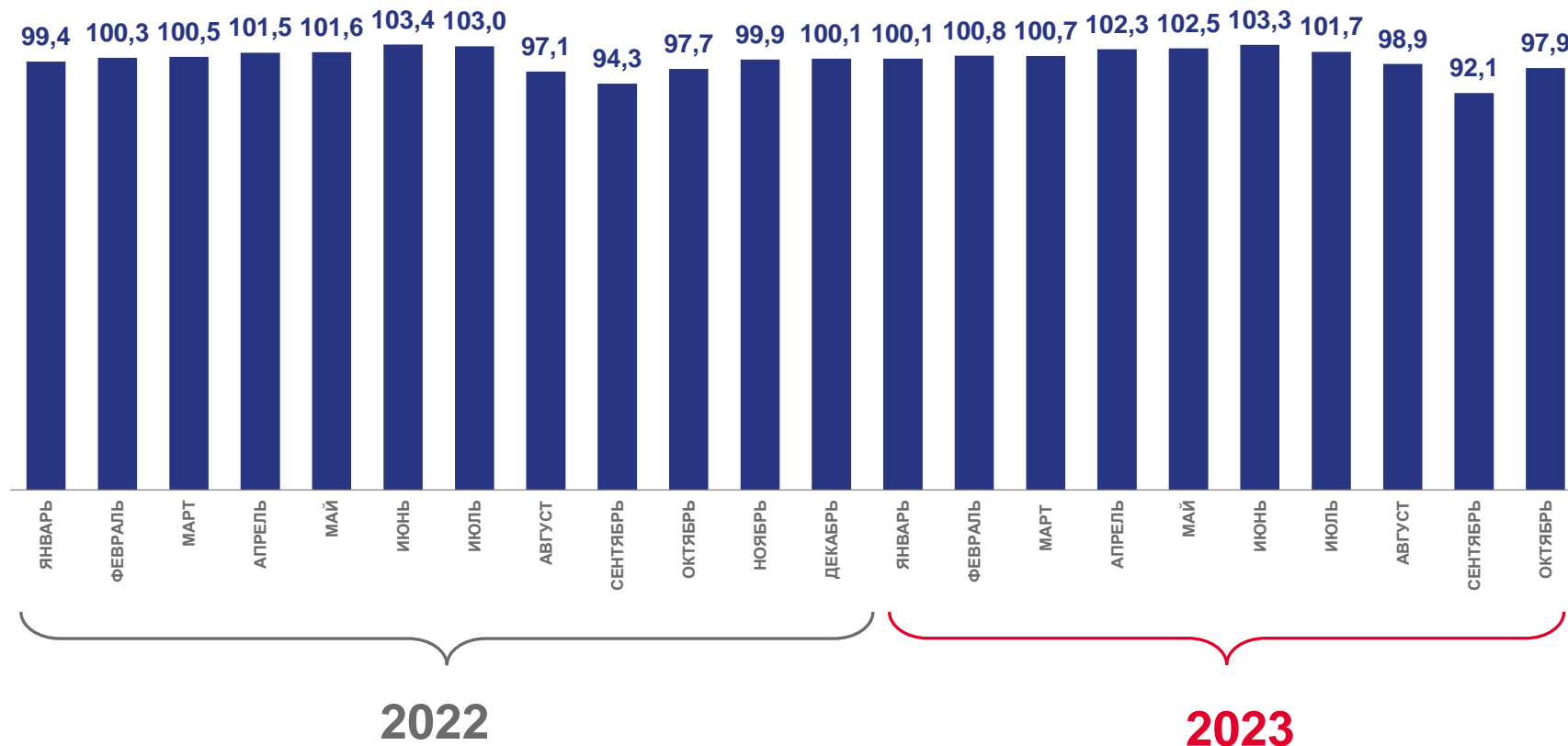
В % К ПРЕДЫДУЩЕМУ МЕСЯЦУ

Октябрь 2023 года  
к октябрю 2022 года

**98,2%**

Январь-октябрь 2023 года  
к январю-октябрю 2022 года

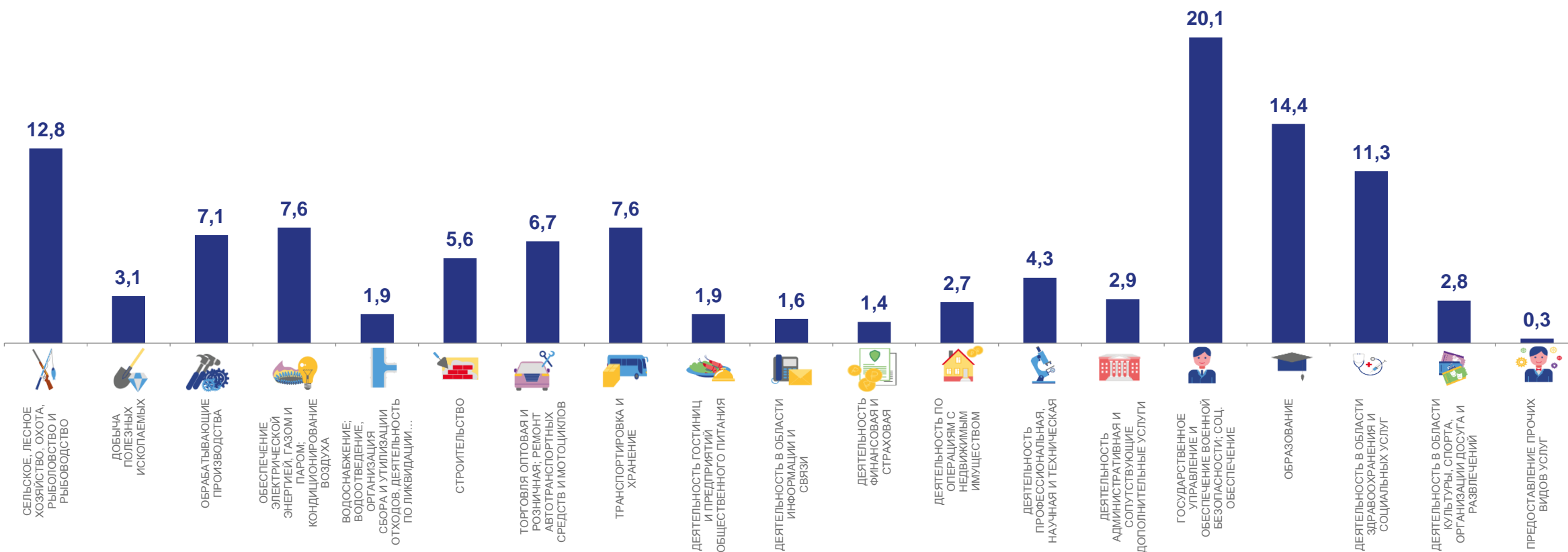
**98,7%**





# СРЕДНЕСПИСОЧНАЯ ЧИСЛЕННОСТЬ РАБОТНИКОВ ОРГАНИЗАЦИЙ ПО ВИДАМ ЭКОНОМИЧЕСКОЙ ДЕЯТЕЛЬНОСТИ

ОКТАБРЬ 2023 ГОДА; ТЫСЯЧ ЧЕЛОВЕК



# ИЗМЕНЕНИЕ СРЕДНЕСПISОЧНОЙ ЧИСЛЕННОСТИ РАБОТНИКОВ ОРГАНИЗАЦИЙ ПО ВИДАМ ЭКОНОМИЧЕСКОЙ ДЕЯТЕЛЬНОСТИ

ОКТАБРЬ 2023 ГОДА В % К ПРЕДЫДУЩЕМУ МЕСЯЦУ

